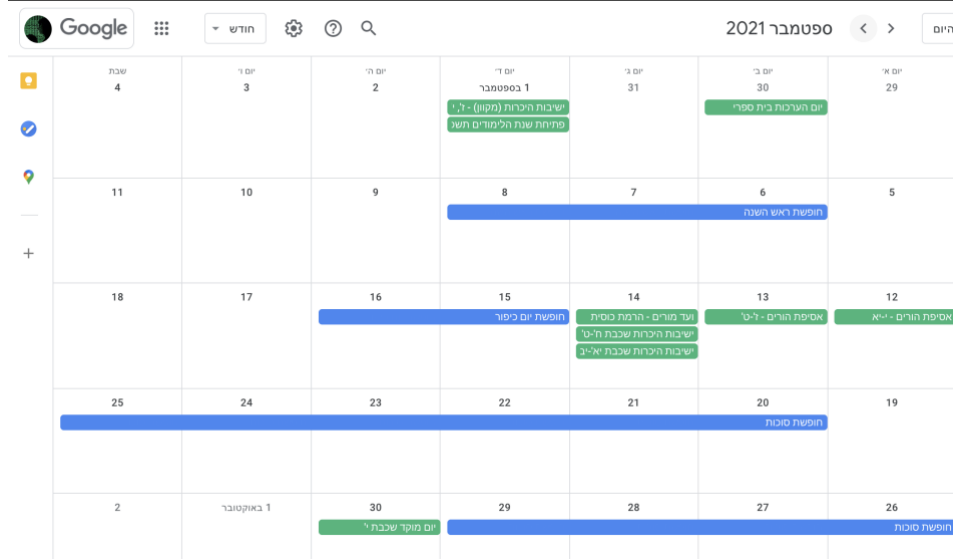


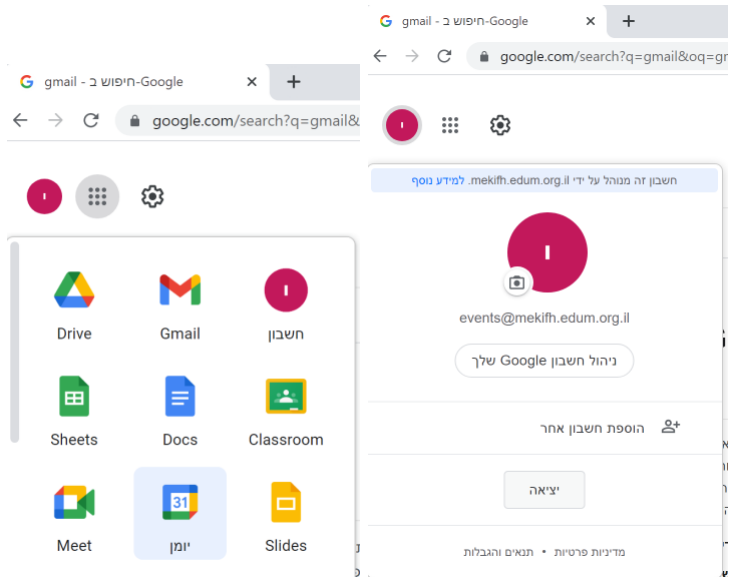


הטענת וצפייה ביומן הארגוני

נוהל זה יתאר הטענת היומן הארגוני השש שנתי ליומן האישי
היומן יהיה זמן לצפייה וגישה רק בכניסה לחשבון הארגוני



1. כנסו לגוגל Google ובצעו החלפה למשתמש הארגוני. לאחר מכן בחרו יומן



ואנונו שלום



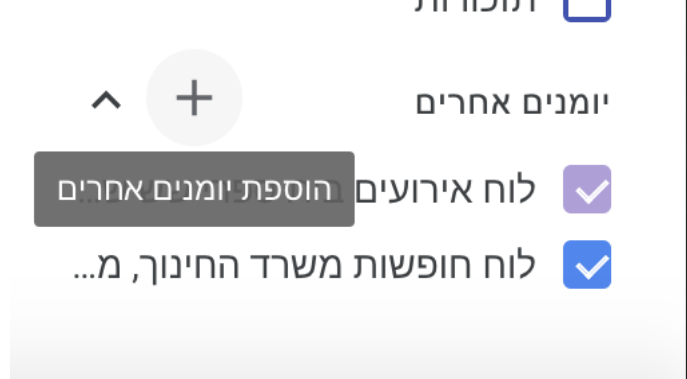
shalomvanunu@mekifh.edum.org.il

pg. 1

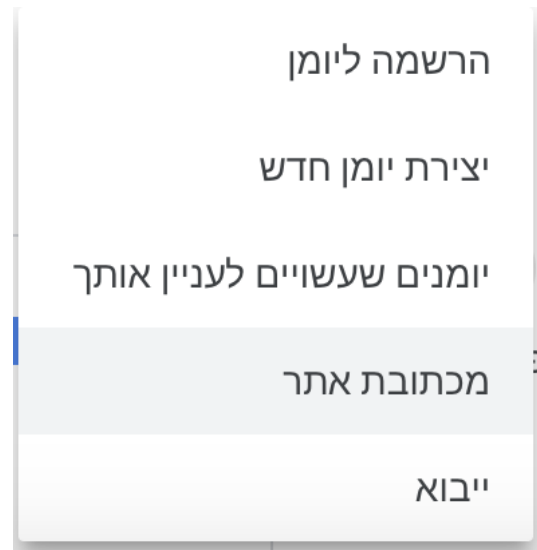


איך מוסיפים:

הוספת יומנים אחרים



מכתובת אחרת



ואנונו שלום



shalomvanunu@mekifh.edum.org.il

pg. 2



הדבקת לינק

מכתובת אתר

כתובת אתר של יומן

הפיכת היומן לציבורי

ניתן להוסיף יומן בפורמט iCal באמצעות הכתובת שלו.

הוספת יומן

לוח חופשות משרד החינוך, מגזר יהודי. מבוסס על מידע מתוך אתר משרד החינוך ויומן הסתדרות המורים

<https://calendar.google.com/calendar/ical/fnp286ljse9u7qf2grcv2sn010%40group.calendar.google.com/public/basic.ics>

לוח אירועים בית ספרי שש שנתי מלא

<https://calendar.google.com/calendar/ical/events%40mekifh.edum.org.il/public/basic.ics>

ואנונו שלום



shalomvanunu@mekifh.edum.org.il

pg. 3